



centres SOCIAUX connectés Val de Sambre



CSCconnectés Val de Sambre

L'opération « Centres sociaux connectés Val de Sambre » est cofinancée par le FEDER dans le cadre du programme opérationnel FEDER 2014-2020 pour la Région Hauts-de-France.



A close-up, slightly angled view of a computer keyboard. The keys are dark grey or black with white characters. The text 'LES RACCOURCIS CLAVIER' is overlaid in a large, bold, white, sans-serif font across the center of the image. The background is a blurred keyboard with keys like 'Q', 'W', 'E', 'R', 'T', 'Y', 'U', 'I', 'O', 'P', 'A', 'S', 'D', 'F', 'G', 'H', 'J', 'K', 'L', 'Z', 'X', 'C', 'V', 'B', 'N', 'M', and 'Space' visible.

LES RACCOURCIS CLAVIER

Les raccourcis clavier, une manière efficace d'optimiser votre temps de travail.

(Pour Windows 10)

1

Utilitaires

2

Windows

3

Capture d'écran

4

Google chrome

5

Bonus : Mode Sombre

1 Utilitaires

Ctrl + C = Copier

Ctrl + X = Couper

Ctrl + V = Coller

Ctrl + Z = Annuler la dernière action

Ctrl + A = tout sélectionner

Ctrl + Clic = Pour sélectionner plusieurs éléments (des fichiers ou des dossiers par exemple).

2 Windows

Windows + E = Un raccourci clavier pour afficher l'explorateur de fichiers

Windows + D = Afficher le bureau (Sans rien fermer).

Windows + L = Mettre écran de verrouillage

Windows + tab \leftrightarrow = Voir l'intégralité des application ouverte

Windows + ; = Accès aux emoji et caractère spécifique

3 Capture d'écran

Windows + Maj + S =

Ouvre un outil de capture d'écran

(enregistre automatiquement la capture dans le presse-papier)

Windows + V = Accès au presse-papier

Définition : En informatique, un **presse-papier** est une fonctionnalité qui permet de stocker des données que l'on souhaite dupliquer ou déplacer.

Plus besoin d'enregistrer une image éphémère pour l'utiliser

Le presse-papier conserve aussi en mémoire vos "Copier coller".

4 Google chrome

Ctrl + N = Ouvrir une nouvelle fenêtre

Ctrl + tab ⇌ = Navigation rapide entre les différents onglets ouverts

Ctrl + L = Curseur dans la barre d'adresse

Ctrl + Clic gauche = Ouvre un lien dans une nouvelle fenêtre

Ctrl + Maj + T = Ouvre la dernière page malencontreusement supprimé

F5 : Actualiser la fenêtre active.

5 Bonus pour windows 10 : Le mode sombre

Le mode sombre = Réduit la fatigue oculaire

1. Cliquez sur le bouton Démarrer. Cliquez sur Paramètres.



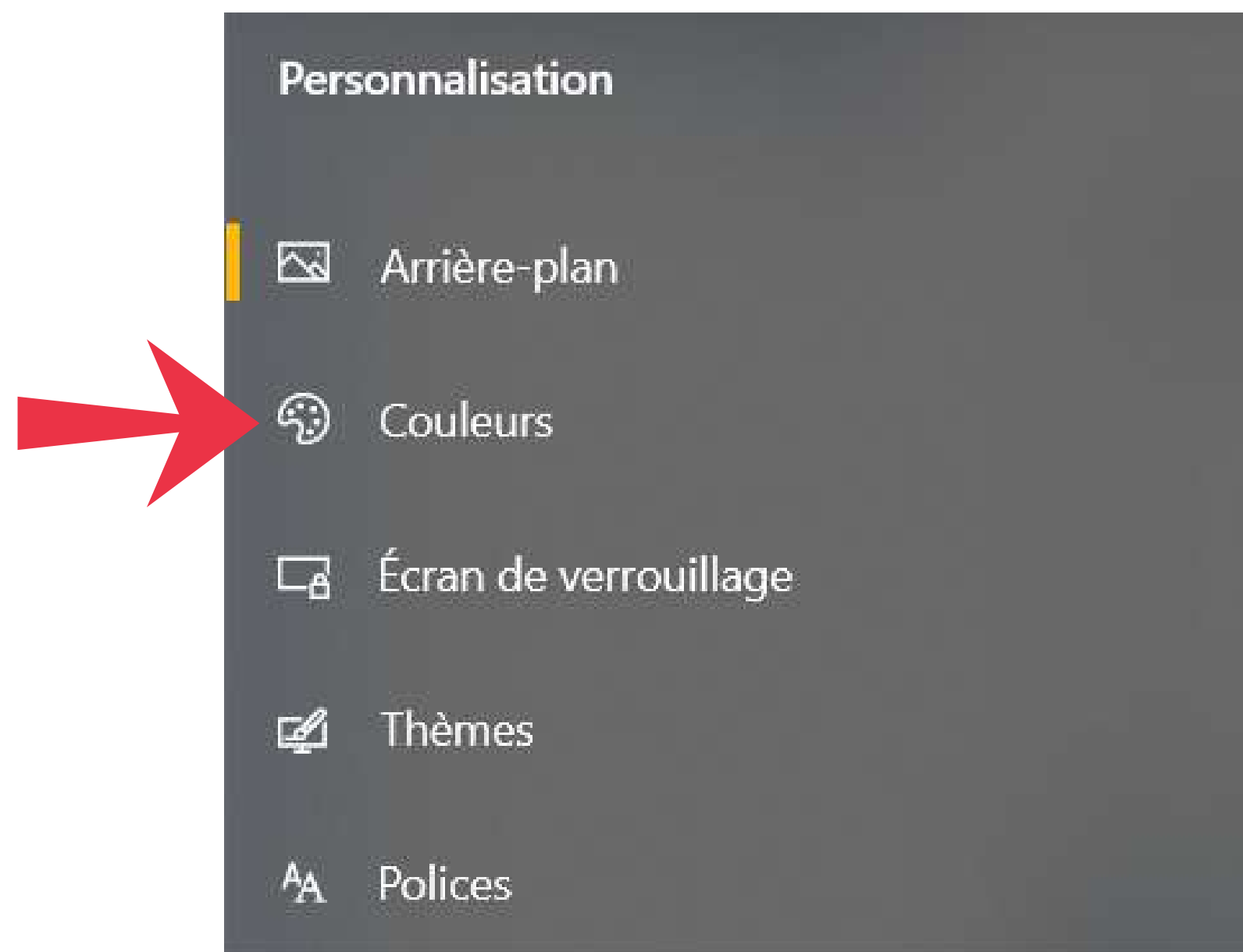
5 Bonus pour windows 10 : Le mode sombre

2. Cliquez sur Personnalisation.



5 Bonus pour windows 10 : Le mode sombre

3. Dans la colonne de gauche, cliquez sur Couleurs.



4. Descendez dans la fenêtre et sélectionnez l'option Sombre de la rubrique Choisissez votre couleur

Choisissez votre couleur

Sombre

